

# ÍNDICE

## I. PRESENTACIÓN

## II. PRESUPUESTOS

### II.1 Ingresos

### II.2 Egresos

## III. GESTIÓN FINANCIERA

### III.1 Ingresos

### III.2 Egresos

### III.3 Posición Financiera

## IV. OBSERVACIONES

### IV.1 Financieras

## V. CONCLUSIÓN

## VI. ANEXOS

### VI.1 Comparativo Presupuestal de Ingresos

### VI.2 Comparativo Presupuestal de Egresos

## I. PRESENTACIÓN

En uso de las facultades y atribuciones que en materia de fiscalización superior le confieren a esta Entidad de Auditoría Superior del Estado, tanto el artículo 58 de la Constitución Política del Estado Libre y Soberano de Durango, como la Ley de Fiscalización Superior del Estado de Durango, en correlación con lo dispuesto por el artículo 160 de la Ley Orgánica del Congreso del Estado de Durango, este Órgano Técnico-Contable, auxiliar del H. Congreso del Estado efectuó la revisión y fiscalización a la Cuenta Pública del Organismo Autónomo con reconocimiento en la Constitución Política del Estado Libre y Soberano de Durango, Instituto Electoral y de Participación Ciudadana del Estado de Durango, correspondiente al ejercicio presupuestal del 1° de enero al 31 de diciembre de 2010, comprendiéndose en el examen, no sólo la conformidad de las erogaciones con las partidas del correspondiente Presupuesto de Egresos, sino también la exactitud y la justificación de tales erogaciones.

En este sentido, se examinó el Estado de Situación Financiera, el Estado de Recursos Obtenidos y Ejercidos, el Estado Analítico de Ingresos, el Estado Comparativo Presupuestal de Ingresos, el Estado Analítico de Egresos, el Estado Comparativo Presupuestal de Egresos, Estado de Cambios en la Situación Financiera y Estado de Variación Patrimonial; así como la demás información que se integró a la Cuenta Pública del Organismo, de conformidad con lo dispuesto por el artículo 21 de la Ley de Fiscalización Superior antes citada.

Se considera necesario señalar, que la elaboración, integración y presentación de la información contenida en la Cuenta Pública es responsabilidad del Instituto Electoral y de Participación Ciudadana del Estado de Durango, comprendiendo el período del 1° de enero al 31 de diciembre de 2010, siendo aprobada su presentación ante el H. Congreso del Estado por el Consejo Estatal del Instituto, en acuerdo número ochenta y uno en sesión extraordinaria número cuarenta y seis de fecha 28 de marzo de 2011.

Cabe señalar así mismo, que la revisión y fiscalización de la Cuenta Pública se efectuó de acuerdo con las Normas y Procedimientos de Auditoría Generalmente aceptadas y aplicables al sector público, las que requieren que la revisión sea planeada, realizada y supervisada, para obtener una seguridad razonable de la información contenida y que está integrada de acuerdo a las bases legales y contables utilizadas por el Instituto Electoral y de Participación Ciudadana del Estado de Durango.

La Cuenta Pública de referencia fue fiscalizada financieramente con un alcance del 92.78% en los Ingresos y un 86.17% en los Egresos; lo anterior permitió analizar la evidencia que respalda las operaciones realizadas y que soportan las cifras y revelaciones de los Estados Financieros, atendiendo a lo establecido particularmente en los Presupuestos de Ingresos y Egresos del Organismo aprobados para el Ejercicio Fiscal 2010 y conforme lo disponen los demás ordenamientos y normas aplicables en la materia, evaluando las bases contables utilizadas de acuerdo a los Postulados Básicos de Contabilidad Gubernamental (Principios de Contabilidad aplicables al Sector Público), los resultados de la gestión financiera y la incidencia de esas operaciones en el patrimonio del Organismo, las variaciones presupuestales y la presentación de la información correlativa.

El examen de la Cuenta Pública estuvo dirigido al cumplimiento legal, financiero, físico y operativo, con relación a los Ingresos Obtenidos por \$ 211,331,791; los Recursos Ejercidos por \$ 211,331,791 y el Patrimonio informado de \$ 17,001,339, en la citada Cuenta Pública. De igual forma, contiene un análisis basado en la medición a través de Indicadores del Desempeño sobre aspectos financieros y no financieros para establecer los incrementos, decrementos, aplicación y comparatividad de los recursos obtenidos y ejercidos, así como las modificaciones patrimoniales durante el ejercicio presupuestal de 2010, con relación a su similar de 2009.

En relación a la información del ejercicio presupuestal 2009, para efectos de comparatividad es en base a los Informes Preliminares del ejercicio presentados a esta Entidad por el Organismo.

En síntesis, la revisión y fiscalización de la Cuenta Pública se realizó observando las disposiciones establecidas en la Ley de Fiscalización Superior del Estado de Durango y ofrece una base razonable para sustentar el presente Informe, por lo tanto, éste refleja los resultados del total de las revisiones practicadas, habiéndose mantenido en todo momento el rigor técnico y la independencia de criterio respecto a los trabajos de revisión y fiscalización realizados.

## **II. PRESUPUESTOS**

Para el Instituto Electoral y de Participación Ciudadana del Estado de Durango, el fundamento legal para la obtención de recursos públicos es el Presupuesto de Ingresos, basado en la transferencia de recursos (transferencias establecidas en la Ley de Egresos del Estado para el ejercicio presupuestal 2010 aprobada por el H. Congreso del Estado); así como otros ingresos que conforme a la legislación vigente les permita obtener y para el ejercicio de los recursos, es el Presupuesto de Egresos aprobado por el Consejo Estatal del Instituto en acuerdo primero en sesión extraordinaria número catorce del 30 de octubre de 2009 para el ejercicio presupuestal del 2010. Estos elementos fueron analizados documentalmente con el objetivo de verificar que los conceptos incluidos en ellos se apegan a lo establecido en los preceptos legales aplicables.

En el análisis presupuestal se incluye un comparativo entre la información contenida en los correspondientes Presupuestos de Ingresos y Egresos, de los ejercicios 2009 y 2010, para informar las tendencias reales de incremento o decremento presupuestal.

## II.1 Ingresos

En el siguiente cuadro se integra la información contenida en el Presupuesto de Ingresos del Organismo aprobada para el ejercicio 2010:

**Cuadro No. 1  
Ingresos Aprobados 2010**

Concepto	Presupuesto de Ingresos Aprobado	Adecuaciones Numéricas	Presupuesto de Ingresos Modificado
<b>Ingresos</b>			
Ministraciones Gasto Corriente	140,932,500	0	140,932,500
Ministraciones Partidos Políticos	27,139,320	150,000	27,289,320
Ministraciones Gastos de Campaña	27,139,320	0	27,139,320
Ministraciones por Fondos	5,970,651	0	5,970,651
Otros Ingresos	0	10,000,000	10,000,000
<b>Total</b>	<b>201,181,791</b>	<b>10,150,000</b>	<b>211,331,791</b>

FUENTE: Presupuesto de Ingresos aprobados ejercicio 2010  
Ver Anexo I

El Presupuesto de Ingresos de 2010, en relación con el Presupuesto de Ingresos de 2009, presentó un incremento nominal del 282.02%, tal como se muestra a continuación:

**Cuadro No. 2**  
**Variación Presupuesto de Ingresos**

<b>Concepto</b>	<b>2009</b>	<b>2010</b>	<b>Variación</b>
<b>Ingresos</b>			
Ministraciones Gasto Corriente	22,535,000	140,932,500	525.39%
Ministraciones Partidos Políticos	26,872,469	27,289,320	1.55%
Ministraciones Gastos de Campaña	0	27,139,320	100.00%
Ministraciones por Fondos	5,911,943	5,970,651	0.99%
Otros Ingresos	0	10,000,000	100.00%
<b>Total</b>	<b>55,319,412</b>	<b>211,331,791</b>	<b>282.02%</b>

FUENTE: Presupuestos aprobados de Ingresos ejercicio 2009 y 2010  
Ver Anexo 1

Considerando que la inflación para 2010 fue de 4.40%, en términos reales, el Presupuesto de Ingresos de 2010 refleja una proyección de Ingresos mayor a la del ejercicio presupuestal de 2009, en un 277.62%.

## **II.2 Egresos**

Estableciendo la comparación entre los Presupuestos de Egresos de los ejercicios presupuestales 2009 y 2010, tenemos el siguiente cuadro comparativo:

**Cuadro No. 3**  
**Variación de Presupuestos de Egresos**

Concepto	2009	2010	Variación
Servicios Personales	15,663,524	58,295,581	272.17%
Materiales y Suministros	2,779,416	34,578,557	1144.09%
Servicios Generales	4,072,376	10,572,273	159.61%
Proceso Electoral	0	37,087,261	100.00%
Inversión en Activos Fijos	0	10,398,828	100.00%
Financiamiento a Partidos Políticos y Agrup.	32,804,096	60,399,291	84.12%
<b>Total</b>	<b>55,319,412</b>	<b>211,331,791</b>	<b>282.02%</b>

FUENTE: Presupuestos aprobados de Egresos ejercicio 2009 y 2010  
Ver Anexo 2

El Presupuesto para el ejercicio de los recursos durante 2010 considerando la inflación del 4.40%, en términos reales aumentó en las mismas proporciones que el Presupuesto de Ingresos, es decir, un 277.62%

### III. GESTIÓN FINANCIERA

La Gestión Financiera se refiere a la administración, manejo, custodia y aplicación de los recursos públicos que el Organismo Autónomo utilizó durante el ejercicio 2010 para el cumplimiento de los objetivos contenidos en sus planes y programas, de conformidad con las leyes y demás disposiciones en la materia.

### III.1 Ingresos

Por cuanto hace a los Ingresos, el objetivo del análisis fue constatar la forma y términos en que fueron captados y administrados, así como verificar el cumplimiento de las disposiciones normativas.

De manera particular, se revisó que los Ingresos por concepto de, Ministraciones de Gasto Corriente, Ministraciones Partidos Políticos, Ministraciones Gastos de Campaña, Ministraciones por Fondos y Otros Ingresos, los cuales corresponden a Aportaciones Estatales; se hayan obtenido y registrado en la forma y términos establecidos por la normatividad y que fueron informados en la Cuenta Pública del Organismo.

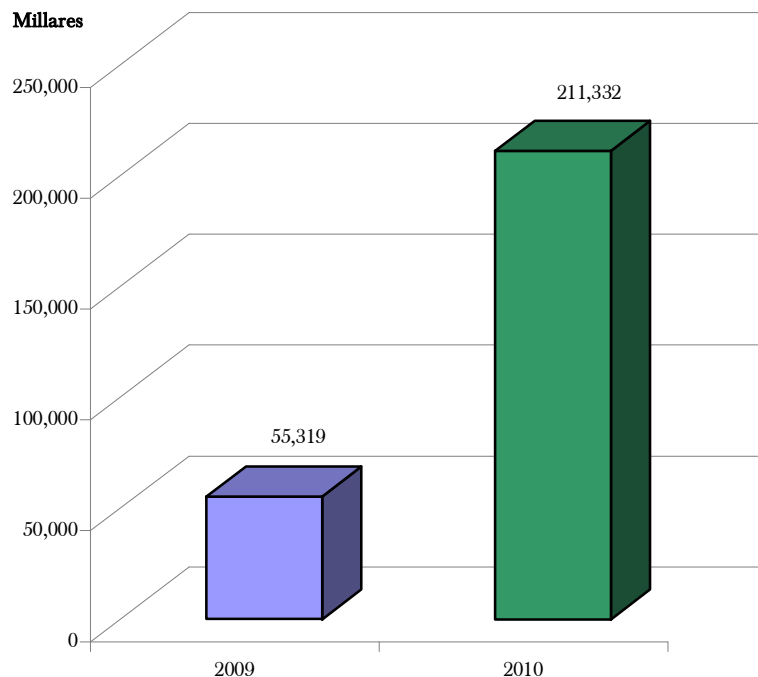
Con el objeto de establecer un punto de comparación, se incluye información referente al ejercicio presupuestal 2009, para identificar la tendencia en la obtención de los recursos y por consecuencia, evidenciar los conceptos donde se acentúan las diferencias.

**Cuadro No. 4**  
**Ingresos Obtenidos Ejercicio 2009 y 2010**

Concepto	2009	2010	Variación
<b>Ingresos</b>			
Ministraciones Gasto Corriente	22,535,000	140,932,500	525.39%
Ministraciones Partidos Políticos	26,872,469	27,289,320	1.55%
Ministraciones Gastos de Campaña	0	27,139,320	100.00%
Ministraciones por Fondos	5,911,943	5,970,651	0.99%
Otros Ingresos	0	10,000,000	100.00%
<b>Total</b>	<b>55,319,412</b>	<b>211,331,791</b>	<b>282.02%</b>

FUENTE: Informes Preliminares ejercicio 2009 y Cuenta Pública 2010  
Ver Anexo 1

**Gráfica No. 1**  
**Variación de Ingresos**



Como puede observarse, el Organismo obtuvo un crecimiento de sus Ingresos del 282.02% respecto al ejercicio presupuestal 2009; si consideramos que durante 2010 la inflación fue de 4.40%, concluimos que en términos reales el Organismo obtuvo Ingresos mayores al 2009, en un 277.62%.

En el crecimiento nominal de 2010 de 282.02% se destacan los Ingresos por concepto de Ministraciones Gasto Corriente en un 525.39%, que significa un importe de \$ 118,397,500; Ministraciones Gastos de Campaña en un 100%, que significa \$27,139,320, y Otros Ingresos en un 100% que significa \$ 10,000,000

Del análisis efectuado a los Ingresos obtenidos en el ejercicio 2010 se obtiene el siguiente Indicador de Desempeño:

#### a) Dependencia Financiera Estatal

*Subsidio Estatal / Ingreso Total*

$$211,331,791 / 211,331,791 = 1.000$$



Este Indicador nos muestra que el Organismo para llevar a cabo sus actividades, depende financieramente en un 100.0% de las Aportaciones Estatales.

El promedio de los Organismos Autónomos en el Estado para este Indicador de Desempeño es de 99.7%.

### **III.2 Egresos**

En materia de Egresos, el propósito fue examinar que los recursos presupuestados autorizados por el Consejo Estatal del Instituto Electoral y de Participación Ciudadana del Estado de Durango, se hayan aplicado en las operaciones efectivamente realizadas; que su ejercicio se haya ajustado a las disposiciones normativas vigentes; que se utilizaron para el cumplimiento de las funciones propias del Organismo y que se registraron con base en los Postulados Básicos de Contabilidad Gubernamental (Principios de Contabilidad aplicables al Sector Público).

Se verificó que las modificaciones presupuestarias se encuentren respaldadas. Que el gasto se haya efectuado de acuerdo con las disposiciones normativas correspondientes. En especial, se examinó que la adquisición y contratación de bienes y servicios se haya ajustado a la legislación en la materia.

Se revisó que las operaciones hayan sido registradas, y que las mismas estén sustentadas con la documentación justificativa y comprobatoria, la cual debe reunir los requisitos legales y normativos aplicables.

Se constató documentalmente que los servicios contratados y bienes adquiridos fueron recibidos; en su caso, se realizaron compulsas con los proveedores y/o prestadores de servicios, para confirmar que las operaciones corresponden a las reportadas.

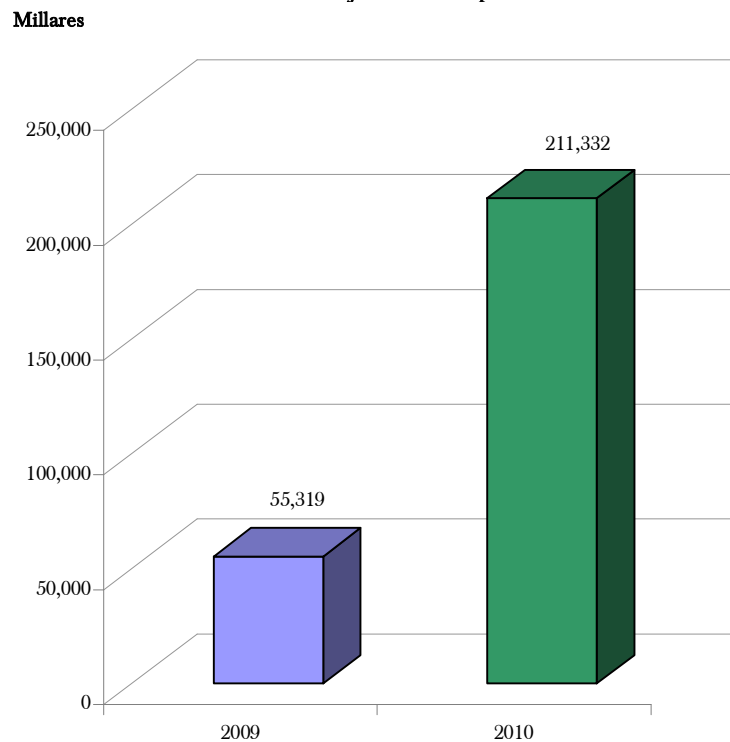
El análisis de los Egresos incluye la comparación respecto al ejercicio 2009, ya que esto nos permite identificar la tendencia en cada uno de los conceptos que integran los Egresos.

**Cuadro No. 5**  
**Recursos Ejercidos 2009 y 2010**

<b>Concepto</b>	<b>2009</b>	<b>2010</b>	<b>Variación</b>
Servicios Personales	15,663,524	58,295,581	272.17%
Materiales y Suministros	2,779,416	34,578,557	1144.09%
Servicios Generales	4,072,376	10,572,273	159.61%
Proceso Electoral	0	37,087,261	100.00%
Inversión en Activos Fijos	0	10,398,828	100.00%
Financiamiento a Partidos Políticos y Agrup.	32,804,096	60,399,291	84.12%
<b>Total</b>	<b>55,319,412</b>	<b>211,331,791</b>	<b>282.02%</b>

FUENTE: Informes Preliminares del ejercicio 2009 y Cuenta Pública 2010  
Ver Anexo 2

**Gráfica No. 2**  
**Variación del Ejercicio Presupuestal.**



En comparación con el ejercicio presupuestal 2009, podemos observar que existe un ejercicio de recursos mayor en un 282.02%, que significa \$ 156,012,379; destacándose un aumento en los rubros de Servicios Personales en un 272.17% que significa \$ 42,632,057; Materiales y Suministros en un 1144.09% que significa \$ 31,799,141; Servicios Generales

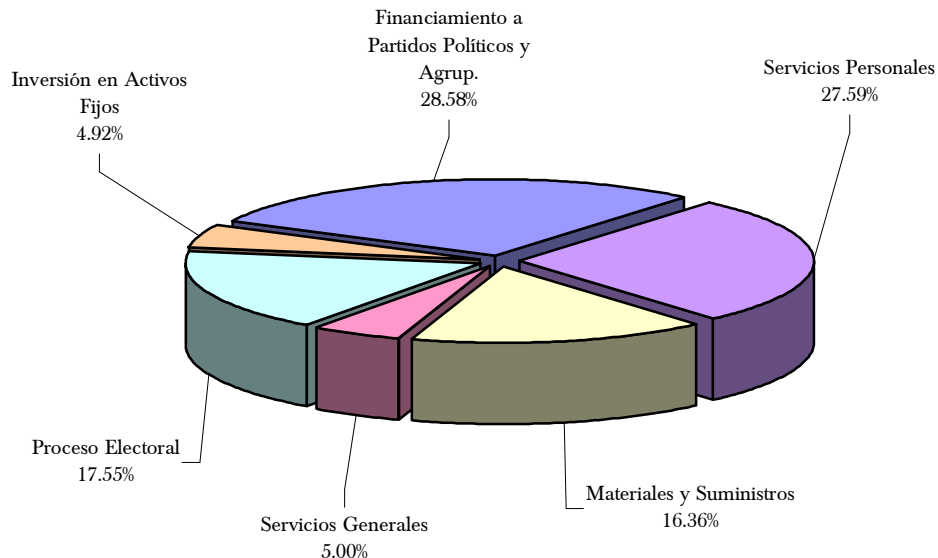
en un 159.61% que significa \$ 6,499,897; Proceso Electoral en un 100% que significa un 37,087,261; Inversión en Activos Fijos en un 100% que significa \$ 10,398,828; y Financiamiento a Partidos Políticos y Agrupaciones en un 84.12% que significa \$ 27,595,195.

**Cuadro No. 6**  
**Desglose de Gastos 2010**

Concepto	Importe	Porcentaje
Servicios Personales	58,295,581	27.59%
Materiales y Suministros	34,578,557	16.36%
Servicios Generales	10,572,273	5.00%
Proceso Electoral	37,087,261	17.55%
Inversión en Activos Fijos	10,398,828	4.92%
Financiamiento a Partidos Políticos y Agrup.	60,399,291	28.58%
<b>Total</b>	<b>211,331,791</b>	<b>100.00%</b>

FUENTE: Cuenta Pública 2010  
Ver Anexo 2

**Gráfica No. 3**  
**Desglose de Gasto 2010**



Considerando los datos anteriores y los datos mencionados en el apartado de Ingresos, podemos determinar los siguientes Indicadores de Desempeño:

**a) Ingreso - Gasto**

*Ingresos Totales / Gastos Totales*

$$211,331,791 / 211,331,791 = 1.000$$

Este Indicador muestra el Desempeño del Organismo respecto a la obtención de recursos para la satisfacción de sus necesidades, en este caso se obtuvo un 100.0% de los recursos de los que se aplicaron.

El promedio de los Organismos Autónomos en el Estado para este Indicador de Desempeño es de 100.0%.

**b) Inversión Capitalizable**

*Inversión en Activo Fijo / Ingresos Totales*

$$10,398,828 / 211,331,791 = 0.049$$

Este Indicador muestra el Desempeño del Organismo en cuanto a la Inversión Capitalizable, que se compone de la Inversión en Activos Fijos; en términos porcentuales representa una inversión del 4.9% de los Ingresos Totales.

El promedio de los Organismos Autónomos en el Estado para este Indicador de Desempeño es de 2.0%.

### III.3 Posición Financiera

El análisis referente a la situación financiera que muestra el Organismo al 31 de diciembre de 2010 consistió en verificar documentalmente que los registros correspondan a los derivados de las operaciones contables que se llevaron a cabo durante el ejercicio presupuestal y que muestren de una manera razonable los importes que corresponden a los derechos y obligaciones del mismo.

A continuación se muestra el Estado de Situación Financiera informado por el Organismo:

Cuadro No. 7

Activo		Pasivo	
<b>Activo Circulante</b>		<b>Pasivo a Corto Plazo</b>	
Bancos	44,720,331	Proveedores	45,720,331
Deudores Diversos	1,000,000		
<b>Total Activo Circulante</b>	<b>45,720,331</b>	<b>Total Pasivo a Corto Plazo</b>	<b>45,720,331</b>
<b>Activo no Circulante</b>		<b>Patrimonio</b>	
Edificio Bodega Hidalgo 360	1,663,673	Patrimonio Restringido	17,001,339
Edificio Col. Juan de la Barrera	1,423,356	<b>Total Patrimonio</b>	<b>17,001,339</b>
Edificio Independencia	1		
Mobiliario y Equipo de Oficina	2,190,401		
Equipo de Cómputo	2,077,038		
Equipo de Transporte	9,646,870		
<b>Total Activo no Circulante</b>	<b>17,001,339</b>		
<b>Total Activo</b>	<b>62,721,670</b>	<b>Total Pasivo y Patrimonio</b>	<b>62,721,670</b>

FUENTE: Cuenta Pública 2010

Analizando la información financiera presentada por el Organismo, obtenemos los siguientes Indicadores de Desempeño:

**a) Liquidez**

$$\frac{\text{Activo Circulante}}{\text{Pasivo Corto Plazo}} = \frac{45,720,331}{45,720,331} = 1.000$$

Este Indicador muestra el Desempeño respecto a la capacidad a corto plazo que tiene el Organismo para hacer frente a sus obligaciones; en este caso podemos observar que se tiene la capacidad para cumplir con sus compromisos.

El promedio de los Organismos Autónomos en el Estado para este Indicador de Desempeño es de 0.755

**b) Endeudamiento**

$$\frac{\text{Pasivo Total}}{\text{Activo Total}} = \frac{45,720,331}{62,721,670} = 0.729$$

Este Indicador muestra el Desempeño respecto al grado de endeudamiento que tiene el Organismo; en términos porcentuales representa que un 72.9% de los bienes y derechos del Organismo se financian con pasivo.

El promedio de los Organismos Autónomos en el Estado para este Indicador de Desempeño es de 26.6%

**c) Pasivo Corto Plazo**

$$\frac{\text{Pasivo Corto Plazo}}{\text{Pasivo Total}} = \frac{45,720,331}{45,720,331} = 1.000$$

Este Indicador de Desempeño muestra en términos porcentuales, que de los adeudos totales del Organismo, se tendrá que hacer frente en un corto plazo al 100.0% de ellos.

El promedio de los Organismos Autónomos en el Estado para este Indicador de Desempeño es de 75.0%

#### d) Superávit o Déficit del Ejercicio

*Ingresos Totales - Egresos Totales*

$$211,331,791 - 211,331,791 = 0.00$$

Este Indicador muestra el Desempeño que observó el Organismo respecto al ejercicio de los recursos obtenidos.

Se considera necesario señalar que aún y cuando en Cuenta Pública se informa haber ejercido el 100% de los recursos obtenidos en 2010, al finalizar el ejercicio, por el presupuesto no ejercido se establece una reserva para Construcción de Edificio por \$ 21,145,208.

#### IV. OBSERVACIONES

Como resultado de la revisión y fiscalización, efectuadas a la Cuenta Pública presentada por el Instituto Electoral y de Participación Ciudadana del Estado de Durango, así como a los Informes Preliminares correspondientes al ejercicio presupuestal 2010, esta Entidad de Auditoría Superior del Estado determinó Observaciones derivadas de la detección de errores, omisiones e inconsistencias, las cuales fueron notificadas en forma preliminar y fueron atendidas para su respectiva solventación en la oportunidad que el Organismo consideró conveniente, de acuerdo a los requerimientos formulados por esta Entidad.

No obstante lo anterior, a la fecha de la presentación de éste Informe, persisten las siguientes Observaciones:

*Observaciones de las que pudieran causar daños y/o perjuicios al Patrimonio Público del Organismo por \$ 4,276,762*

##### IV.1 Financieras por \$ 4,276,762

1. Falta de documentación comprobatoria por \$ 272,680
2. Erogaciones que contravienen a la normativa que regula la administración y ejercicio de los recursos públicos del Organismo por \$ 1,683,600
3. Erogaciones realizadas en conceptos no autorizados por \$ 2,320,482

#### **OBSERVACIONES DE CONTROL INTERNO (ADMINISTRATIVAS)**

De igual manera, como resultado de la revisión y fiscalización aludida, se determinaron diversas omisiones, errores, deficiencias e inconsistencias, respecto a los sistemas de Control Interno del Organismo, relacionadas con la obtención, manejo, custodia, control y aplicación de los recursos públicos que el Organismo utilizó para el cumplimiento de los objetivos contenidos en sus presupuestos, planes y programas aprobados, mismas que persisten hasta esta fecha al no



haber sido subsanadas en su totalidad, y que, conforme a las disposiciones jurídicas aplicables, deberán ser atendidas y solventadas por el Organismo mediante las acciones administrativas y legales que correspondan de acuerdo a la naturaleza de cada una de ellas, y de las cuales pudieran derivarse responsabilidades, por lo que este Órgano Técnico de Fiscalización efectuará el seguimiento correspondiente en términos de la Ley de Fiscalización Superior del Estado de Durango; consistentes en:

#### IV.1 Financieras:

1. Ingresos depositados no informados
2. Erogaciones con documentación sin requisitos fiscales
3. Erogaciones sin comprobante fiscal
4. Práctica contable que contraviene a la Ley General de Contabilidad Gubernamental y Ley de Egresos del Estado para el ejercicio 2010
5. Incumplimiento a la Ley de Adquisiciones, Arrendamientos y Servicios del Estado de Durango
6. Incumplimiento a la Ley del Impuesto sobre la Renta en materia de retención y entero del impuesto

## V. CONCLUSIÓN

Por lo anteriormente expuesto y habiéndose dado cumplimiento a lo dispuesto por los artículos 58 fracción I de la Constitución Política del Estado Libre y Soberano de Durango; 2, 4, 6 fracciones I, II, III, V, VII, VIII, IX y XI; 10 fracciones I, VII, IX y XI, y 20 de la Ley de Fiscalización Superior del Estado, en opinión de esta Entidad de Auditoría Superior del Estado, basado en la evidencia física y documental de la muestra examinada, se determinó que los Estados Financieros y demás información que integra la Cuenta Pública correspondiente al ejercicio fiscal 2010 presentada por el Instituto Electoral y de Participación Ciudadana del Estado de Durango, proporcionan en general una seguridad razonable y consecuentemente la situación financiera de la referida Administración del Organismo y los resultados de las operaciones efectuadas, fueron formuladas con apego a las disposiciones legales aplicables.

La opinión antes descrita se emite exceptuando lo señalado en el apartado **IV. OBSERVACIONES**, en cuyo caso esta Entidad de Auditoría Superior del Estado, acorde a lo dispuesto por el Título Cuarto de la Ley de Fiscalización Superior del Estado, llevará a cabo la substanciación de los procedimientos administrativos que correspondan de acuerdo a las Observaciones contenidas en el presente Informe de Resultados, para su seguimiento correspondiente y del cual pudieran desprenderse nuevos hallazgos.

Lo anterior significa que, no obstante que la Cuenta Pública del Instituto Electoral y de Participación Ciudadana del Estado de Durango, correspondiente al Ejercicio Fiscal de 2010, mostró aceptablemente el ejercicio de su gestión financiera pública conforme a las disposiciones legales y administrativas aplicables y acorde a los Postulados Básicos de Contabilidad Gubernamental (Principios de Contabilidad aplicables al Sector Público), esta Entidad de Auditoría Superior del Estado, una vez aprobada la Cuenta Pública de referencia por el H. Congreso del Estado, procederá a investigar los actos u omisiones que pudieran configurar alguna irregularidad o conducta ilícita, respecto a las Observaciones contenidas en el presente Informe de Resultados y de aquellas otras que se deriven del seguimiento a las mismas y, en su caso, a iniciar el procedimiento relativo a la determinación de Responsabilidades y el fincamiento de Indemnizaciones y Sanciones que procedan, con apego a la Ley de la materia.

Victoria de Durango, Dgo., Julio de 2011

## VI. ANEXOS

## VI.1 Comparativo Presupuestal de Ingresos

### ANEXO 1

Cuenta	Presupuesto	Obtenido	Diferencia
<b>INGRESOS</b>	<b>211,331,791</b>	<b>211,331,791</b>	<b>0</b>
Ministraciones Gasto Corriente	140,932,500	140,932,500	0
Ministraciones Partidos Políticos	27,289,320	27,289,320	0
Ministraciones Gastos de Campaña	27,139,320	27,139,320	0
Ministraciones por Fondos	5,970,651	5,970,651	0
Otros Ingresos	10,000,000	10,000,000	0
<b>TOTAL DE INGRESOS</b>	<b>211,331,791</b>	<b>211,331,791</b>	<b>0</b>

## VI.2 Comparativo Presupuestal de Egresos

### ANEXO 2

Cuenta	Presupuesto	Ejercido	Diferencia
<b>SERVICIOS PERSONALES</b>	<b>58,295,581</b>	<b>58,295,581</b>	<b>0</b>
Sueldo Base	6,410,606	6,410,606	0
Compensación	7,605,944	7,605,944	0
Gratificación Anual	2,163,718	2,163,718	0
Prima Vacacional	329,623	329,623	0
Gratificación por 5 años de Servicio	143,760	143,760	0
Indemnización por Retiro Personal	455,950	455,950	0
Aportaciones ISSSTE	878,896	878,896	0
Aportaciones FOVISSSTE	188,490	188,490	0
Aportaciones SAR	75,396	75,396	0
Guarderías	115,200	115,200	0
Apoyo de Transporte	162,900	162,900	0
Ahorro Solidario	94,411	94,411	0
Honorarios	888,140	888,140	0
Dietas a Consejeros Municipales	4,697,940	4,697,940	0
Sueldo a Personal Temporal Administrativo	12,791,304	12,791,304	0
Sueldo a Asistentes Electorales	8,815,300	8,815,300	0
Apoyo a Asistentes Electorales	4,790,272	4,790,272	0
Sueldo a Supervisores Municipal	1,646,840	1,646,840	0
Apoyo a Supervisores Municipal	710,067	710,067	0
Sueldo a Coordinadores Distritales Electorales	513,750	513,750	0
Apoyo a Coordinadores Distritales Electorales	226,050	226,050	0
Parte Proporcional Aguinaldo Personal Temporal	1,140,339	1,140,339	0
Comisión de Vigilancia	207,235	207,235	0
Apoyo a Funcionarios de Casilla	3,243,450	3,243,450	0
<b>MATERIALES Y SUMINISTROS</b>	<b>34,578,557</b>	<b>34,578,557</b>	<b>0</b>
Materiales y Útiles de Oficina IEE	691,151	691,151	0
Materiales de Limpieza IEE	104,642	104,642	0
Material Didáctico y de Apoyo Informativo	260	260	0
Material y Útiles para Proc. en Eq y Bienes Informáticos	711,189	711,189	0
Material Fotográfico	4,346	4,346	0
Materiales Diversos	34,065	34,065	0
Periódicos y Revistas	49,952	49,952	0
Material de Imprenta	5,471,875	5,471,875	0
Alimentación de Personas	4,112,012	4,112,012	0
Utensilios para Servicio de Alimentación	21,626	21,626	0
Material Eléctrico	24,651	24,651	0
Medicinas y Productos Farmacéuticos	5,375	5,375	0

Combustible	1,829,025	1,829,025	0
Vestuario, Uniformes y Blancos	364,242	364,242	0
Materiales y Prendas de Protección	8,938	8,938	0
Previsión para Construcción de Edificio	21,145,208	21,145,208	0
<b>SERVICIOS GENERALES</b>	<b>10,572,273</b>	<b>10,572,273</b>	<b>0</b>
Servicio Postal	73,488	73,488	0
Servicio Telefónico	1,625,307	1,625,307	0
Servicio de Energía Eléctrica	278,019	278,019	0
Servicio de Agua Potable	10,984	10,984	0
Servicio de Internet	109,585	109,585	0
Arrendamiento de Mob. y Equipo	135,071	135,071	0
Arrendamiento de Inmuebles	1,090,167	1,090,167	0
Arrendamiento de Vehículos	854,842	854,842	0
Arrendamiento de Equipo de Servicio	153,251	153,251	0
Capacitación	625,943	625,943	0
Fletes y Maniobras	110,960	110,960	0
Intereses Descuentos y Servicios	31,437	31,437	0
Seguros y Fianzas	1,058,335	1,058,335	0
Otros Impuestos y Derechos	173,737	173,737	0
Servicio de Vigilancia	115,003	115,003	0
Mantenimiento y Cons. de Mob. y Equipo	46,239	46,239	0
Mantenimiento y Cons. de Eq. de Transporte	721,485	721,485	0
Mantenimiento y Conservación de Inmuebles	466,657	466,657	0
Mantenimiento y Conservación de Equipo de Servicio	16,553	16,553	0
Información por Prensa	665,516	665,516	0
Pasajes	743,942	743,942	0
Viáticos	1,379,575	1,379,575	0
Cuotas y Pasajes	78,753	78,753	0
Atención a Visitantes	7,424	7,424	0
<b>PROCESO ELECTORAL</b>	<b>37,087,261</b>	<b>37,087,261</b>	<b>0</b>
Documentación Electoral	5,107,415	5,107,415	0
Material Electoral	13,754,593	13,754,593	0
PREP	10,519,956	10,519,956	0
Anexo Técnico	3,193,797	3,193,797	0
Debates	103,500	103,500	0
Monitoreo	4,408,000	4,408,000	0
<b>INVERSIÓN EN ACTIVOS FIJOS</b>	<b>10,398,828</b>	<b>10,398,828</b>	
Adquisición de Mobiliario y Equipo de Oficina	1,137,323	1,137,323	0
Adquisición de Equipo de Cómputo	1,074,546	1,074,546	0
Adquisición de Equipo de Transporte	8,186,959	8,186,959	0
<b>FINANCIAMIENTOS A PARTIDOS POLÍTICOS Y AGRUP.</b>	<b>60,399,291</b>	<b>60,399,291</b>	<b>0</b>
Financiamiento Gastos Ordinarios	27,289,320	27,289,320	0

Financiamientos de Gastos de Campaña	27,139,320	27,139,320	0
Fondo 35% Actividades Especificas	5,427,864	5,427,864	0
Fondo 2% Para Agrupaciones Políticas	542,787	542,787	0
<b>TOTAL DE EGRESOS</b>	<b>211,331,791</b>	<b>211,331,791</b>	<b>0</b>

Nota: Las cifras pueden variar debido al redondeo.